

**О ТЕКУЩЕЙ СИТУАЦИИ, ОСНОВНЫХ ТЕНДЕНЦИЯХ  
В ЧЕРНОЙ МЕТАЛЛУРГИИ РОССИИ И РАБОТЕ  
ПО УВЕЛИЧЕНИЮ ПОТРЕБЛЕНИЯ СТАЛИ**

**Сентюрин Алексей Владимирович - Исполнительный директор  
Ассоциации предприятий черной металлургии «Русская Сталь»**

**30 ноября 2022 года**

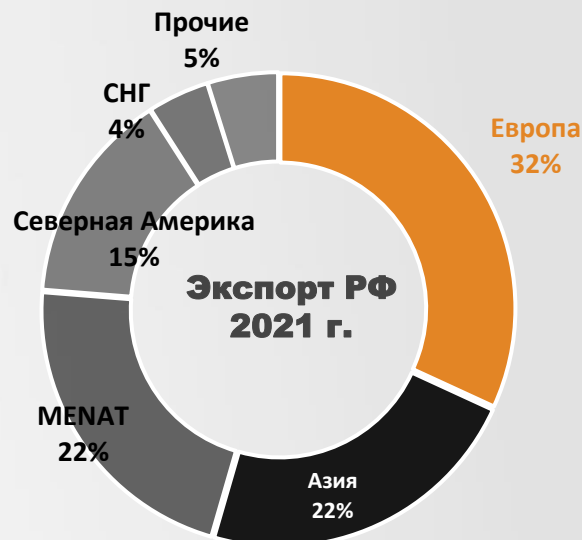
# Место российской металлургической отрасли в мире



Мировое производство стали за 2021г. составило 1,91 млрд тонн, 54% было произведено в Китае. Россия произвела за этот период около 76 млн тонн стали, что составило 4% от мирового производства, 5 место (после Китая, Индии, Японии, США).

Мировой экспорт в 2021 году составил 460 млн тонн. Россия в списке экспортеров занимала 3 место и представляет 7% мировой торговли.

47% экспорта пришлось на страны Европы и Северной Америки.



## Место черной металлургии в экономике страны



- **2% ВВП РФ**
- **600 млрд. руб. налоговых поступлений**
- **250 млрд. руб. ежегодно инвестиций**
- **7% экспортных валютных поступлений РФ**
- **335 тыс. рабочих мест, более 0,5 млн. с учетом связанных отраслей**

# Инвестиции позволили СНИЗИТЬ ИЗНОС ОСНОВНЫХ СРЕДСТВ

В млрд. руб.



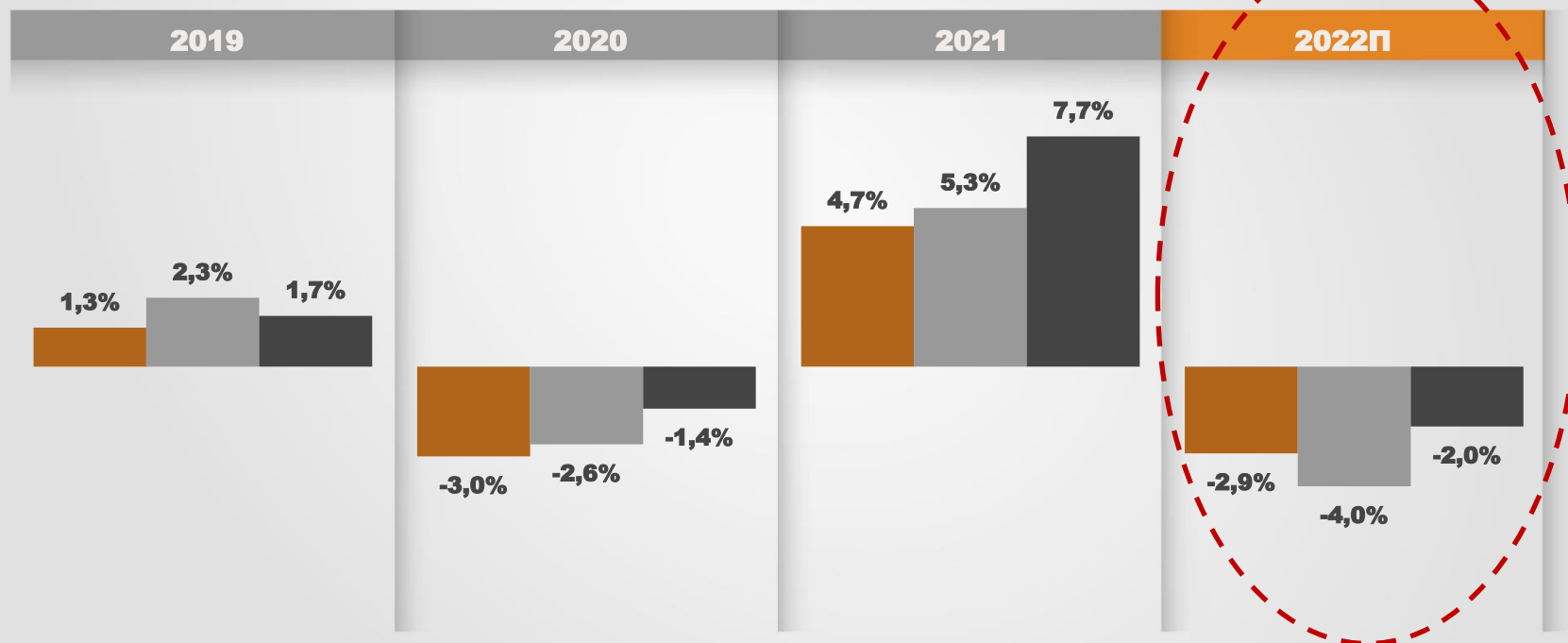
**Инвестиции в чёрную металлургию за 2001 - 2021 гг. составили около 3,22 трлн. руб.**

**- С 2016г. наблюдается восстановление инвестиций.  
- В 2021г. инвестиции превысили максимальный уровень 21 века (2008 г.) на 40%.**

**После 24.02.2022 отраслевые инвестиционные программы кардинально пересмотрены и корректируются.**

# Восстановление макроэкономики в РФ

Динамика ключевых показателей экономики, % к пред. периоду



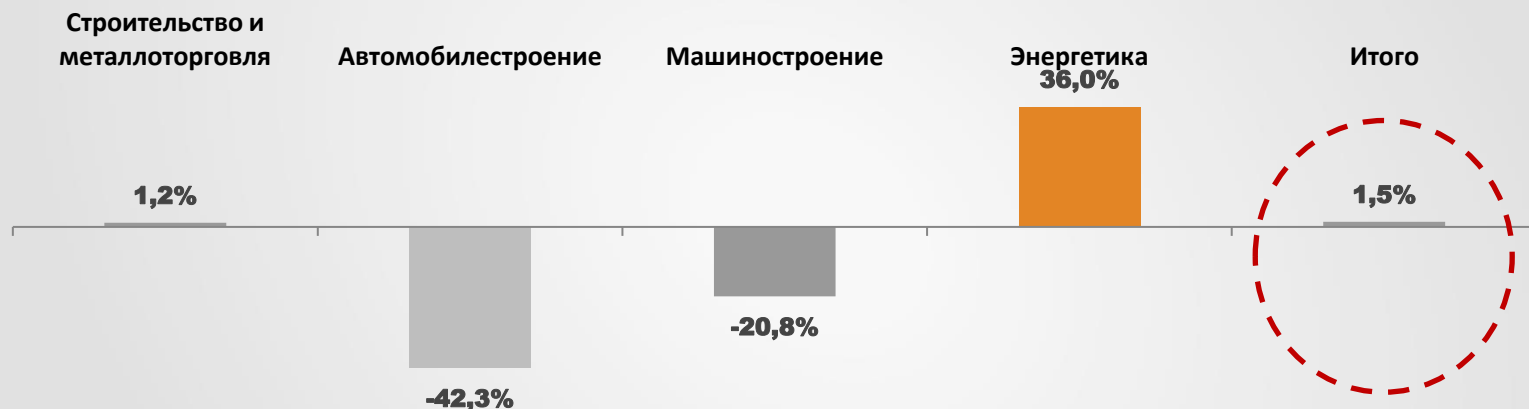
## **Новые вызовы перед отраслью черной металлургии (после 24.02.2022)**



- Потери рынков сбыта (ЕС, США, страны присоединившиеся к санкциям).
- Вынуждены перенаправлять экспортные потоки с премиальных рынков Европы в Турцию и страны Азии. Азиатские и турецкие клиенты пользуются сложившейся ситуацией и требуют значительные скидки.
- Разрушение цепочек поставок на прочие рынки: блокировка расчетов в USD и EUR, отказ международных логистических операторов перевозить сталь РФ.
- Остановка импортных поставок сырья и оборудования для инвестиционных проектов (~45% импортируется).
- Рост себестоимости (рост цен входящего сырья, транспортных расходов, поддержание начатых инвестиционных проектов, обслуживание кредитной нагрузки и пр.).
- Реальные угрозы резкого дополнительного снижения потребления стали в РФ в 2022г. и на дальнейший период.
- Рентабельность к июню 2022г. снизилась до минимумов, а по некоторым компаниям стала отрицательной, в т.ч. по крупнейшим лидерам отечественной металлургии.

# Динамика металлопотребления по отраслям

**9 мес. 2022г.:** оценка изменения по отдельным металлопотребляющим отраслям по сравнению с 2021 г.



**Рост потребления стали в РФ за 9 месяцев 2022г. составил 1,5%**

**Сильнее всего снизилось потребление в Автомобилестроении. Энергетика показала рост за счет продолжения проектов 2021г.**

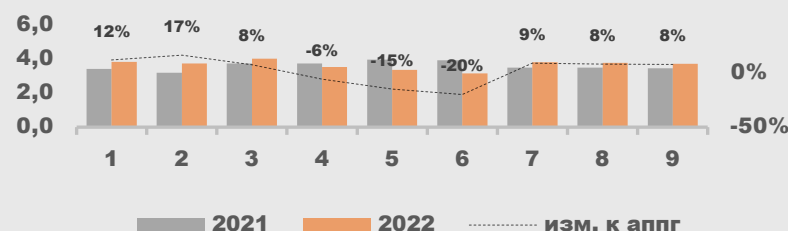
# Баланс\* производства и потребления проката в РФ



## 2022 к 2021 гг. (9 мес.):

- экспорт: **-13,0%**
- импорт: **-13,0%**
- потребление РФ: **1,5%**
- производство: **-2,6%**

## Потребление 2022 г., млн. т



**Видимое внутреннее металлопотребление в РФ по итогам 9 мес. 2022 г. выросло на 1,5%**

**При этом потребление второго квартала 2022г. сократилось на 13,7% по отношению к аналогичному периоду прошлого года.**





**СПАСИБО ЗА ВНИМАНИЕ**